

HAMSTRA HORREN

VASTE HOR **AVANCE**

DEUREN



Vaste hor Avance

Bij de vaste hordeur Avance gaan functionaliteit en design hand in hand! Bij de ontwikkeling van deze hordeur is niet alleen rekening gehouden met het buitenhouden van insecten en pollen, maar ook met een strak minimalistisch design. Opvallend zijn de minimaal zichtbare scharnieren welke perfect vallen tussen het kozijn en de hor, de verstek gezaagde hoeken en de handgreep die verwerkt zit in het tussenprofiel.

Het aluminium frame is zeer sterk, ondanks een breedte van slechts 3,6 cm. Door het weglaten van een schopplaat is er meer toevoer van frisse lucht en blijven de lijnen van de hor minimaal. Al met al kwalitatief sterke hor met een strak design.

TOEPASSINGEN

- » Montage op het kozijn
- » Montage met of zonder kader mogelijk
- » Montage in het kozijn mogelijk in combinatie met kader
- » Geschikt voor gebruik binnen en buiten

EXTRA'S / KENMERKEN

- » Volledig aluminium profielen van 3,6 cm dik
- » Handgreep weggewerkt in het tussenprofiel
- » Mooie afgewerkte verstekhoeken
- » Minimaal zichtbare scharnieren in dezelfde kleur als het frame
- » Voorzien van magneetsluiting
- » Voorzien van optionele sluitveer
- » De dempende strip voorkomt klapperen

GAASTYPEN

- » Kunststof gecoat glasfiber (grijs of zwart)
- » Pollenwerend (zwart)

KLEUREN

- » RAL 9010 Zuiver wit
 - » RAL 8019 Grijsbruin
 - » RAL 7016 Antraciet
 - » Overige RAL-kleuren in een matte of glans uitvoering (meerprijs 30%)*
- * kunststof onderdelen zijn zwart (m.u.v. RAL 9016 & RAL 9003)

LEVERTIJD

- » Standaard kleuren maximaal 10 werkdagen
- » Overige RAL-kleuren maximaal 20 werkdagen



MAATVOERING

- » Breedte minimaal 80 tot maximaal 150 cm
- » Hoogte minimaal 150 tot maximaal 250 cm

METEN EN MONTAGE

Op het kozijn (op de dag) zonder kader

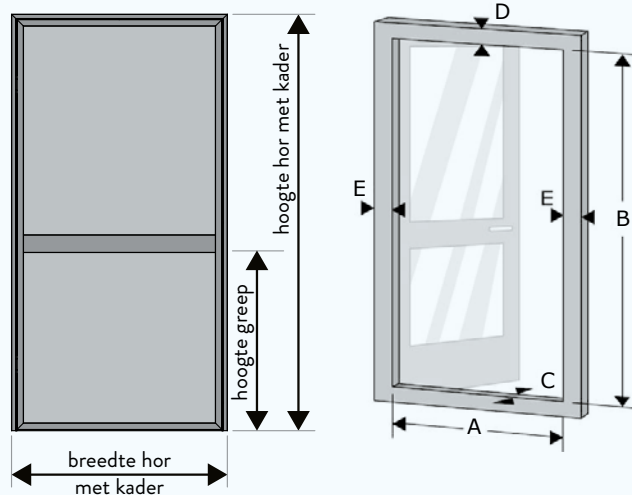
- » Breedtemaat = dagmaat A + 7,2 cm
- » Hoogtemaat = dagmaat B + 3,6 cm

Op het kozijn (op de dag) met kader

- » Breedtemaat = dagmaat A + 13,0 cm
- » Hoogtemaat = dagmaat B + 6,5 cm

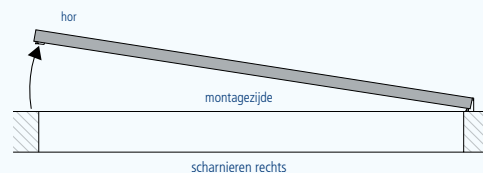
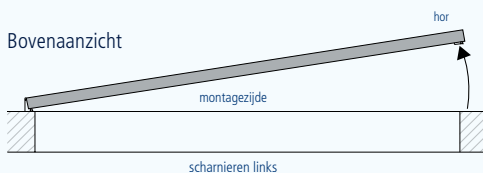
In het kozijn (in de dag) met kader

- » Breedtemaat = dagmaat A
- » Hoogtemaat = dagmaat B
- » Dieptemaat = minimaal 3,6 cm



Let op!

- » Het tussenprofiel wordt standaard in het midden van de hor deur geplaatst, afwijkende positie is mogelijk
- » Er kan aangegeven worden aan welke kant de scharnieren moeten komen (hor opent van je af)
 - > Links
 - > Rechts



HORREN VAN HAMSTRA

BIJ DE VASTE HORDEUR AVANCE
GAAN FUNCTIONALITEIT EN
DESIGN HAND IN HAND!

ONDERDELEN

- » 123105608 - Scharnieren HD1 (zonder kader), 2 stuks wit
- » 123105609 - Scharnieren HD1 (zonder kader), 2 stuks antraciet
- » 123105612 - Scharnieren HD2 (met kader), 2 stuks wit
- » 123105613 - Scharnieren HD2 (met kader), 2 stuks antraciet
- » 123105611 - Magneetset HD1
- » VHD8511 - Deurveer wit
- » VHD8513 - Deurveer antraciet
- » 123105615 - Doppen Ø10 mm (8 stuks) wit
- » 123105616 - Doppen Ø10 mm (8 stuks) zwart