


RAMEN

INZETHOR BASIC


Plaatsen zonder gereedschap

Het instapmodel van onze inzethorren is de Inzethor Basic. De hor heeft een flens van 1 mm en komt in een matte uitvoering. Wilt u 's zomers graag frisse lucht in huis zonder last te hebben van insecten, maar heeft u in de winter geen behoefte aan een hor voor uw raam? Dan zijn inzet raamhorren een ideale oplossing. Deze plaatst en verwijdert u op elk gewenst moment zonder boren of schroeven met één simpele handeling.

Gaassoorten




Kunststof gecoat glasfiber | Grijs



Kunststof gecoat glasfiber | Zwart



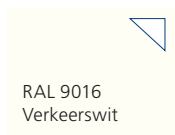
Pollenwerend | Zwart



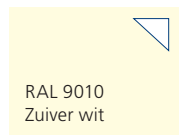
Respilon gaas

Kunststof gecoat grijs en zwart zijn standaard, er is geen meerprijs van toepassing. Voor overige gaassoorten geldt een vaste meerprijs.

Kleuren



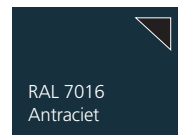
RAL 9016
Verkeerswit



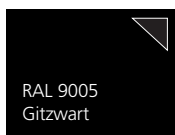
RAL 9010
Zuiver wit



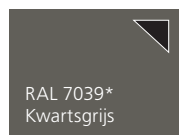
RAL 9001
Crème wit



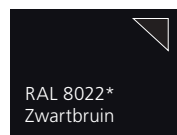
RAL 7016
Antraciet



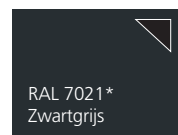
RAL 9005
Gitzwart



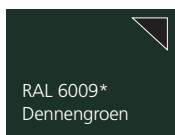
RAL 7039*
Kwartsgrijs



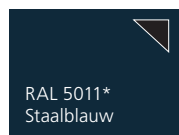
RAL 8022*
Zwartbruin




RAL 7021*
Zwartgrijs



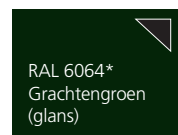
RAL 6009*
Dennengroen



RAL 5011*
Staalblauw



RAL 3005*
Wijnrood



RAL 6064*
Grachtengroen
(glans)

Standaard kleuren worden in **een matte afwerking** geleverd. Overige RAL-kleuren in **een matte, glans en structuur uitvoering** (vaste meerprijs), m.u.v. RAL 6064, die wordt in **glans** geleverd | Kunststof onderdelen zijn zwart (m.u.v. RAL 9003).

* Deze kleuruitbreiding is voor profiel dieptes 34 en 43 mm.



Toepassingen

“Doordat de inzethor tussen het raam en het kozijn wordt geplaatst, kan het raam nog steeds gemakkelijk open en dicht”

Maatvoering

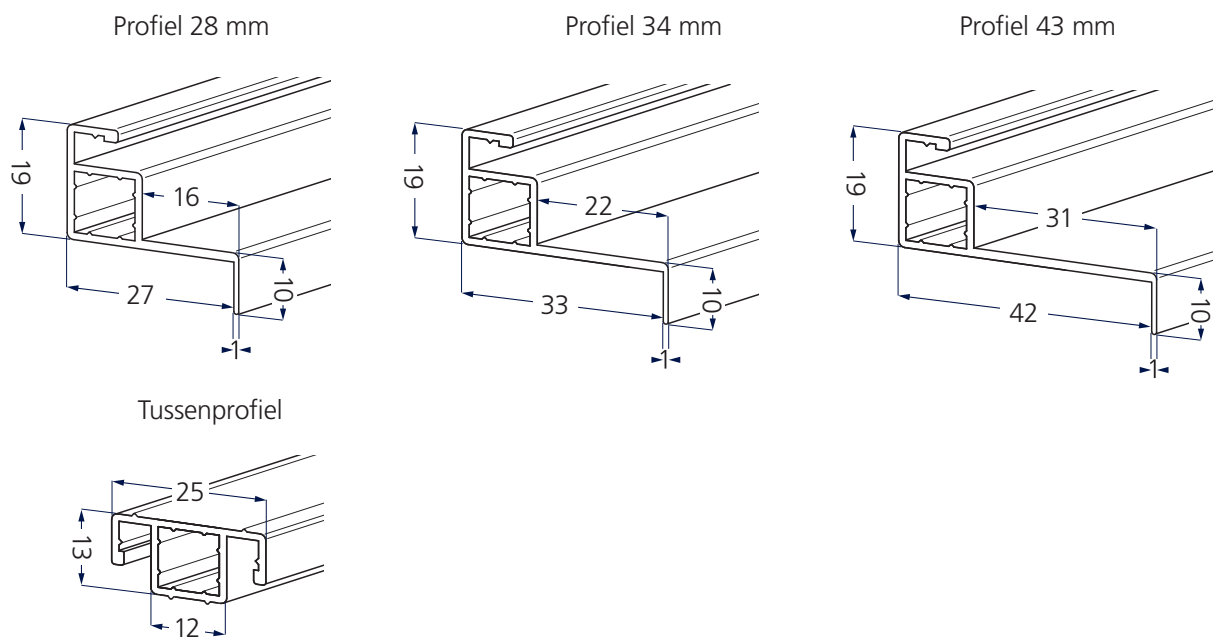
- Maten minimaal 40 x 40 cm
- Maten maximaal 120 x 240 cm (b x h of h x b)
- Maten boven de 150 cm worden uitgevoerd met een 2,5 cm hoog verstevigingsprofiel in het midden van de langste zijde

Extra's / kenmerken

- Montage zonder te boren
- Makkelijk te plaatsen en verwijderen
- Raam te bedienen zonder hor te verwijderen
- Duurzame kwaliteit voor jarenlang gebruik

Profieldieptes

- **28 mm** | Extra smalle uitvoering indien er een belemmering aan de buitenzijde zit, zoals een rolluik.
De effectieve binnenkant van de hor is 16mm.
- **34 mm** | Standaard uitvoering. De effectieve binnenkant van de hor is 22 mm.
- **43 mm** | Diepe uitvoering indien er bijvoorbeeld een lekdorpel aanwezig is op het draaiende gedeelte van het raam. De effectieve binnenkant van de hor is 31 mm.

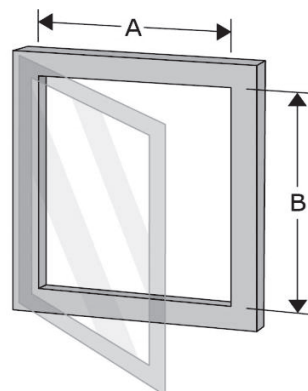


Metten en invoeren

- Meet de dagmaten
- Voer dagmaat in tijdens bestellen
- Kies het type kozijn voor het juiste bevestigingsmateriaal (wordt voorgemonteerd in productie)
- Kies uit de verschillende profieldieptes

Breedte = dagmaat (A) = _____ mm

Hoogte = dagmaat (B) = _____ mm

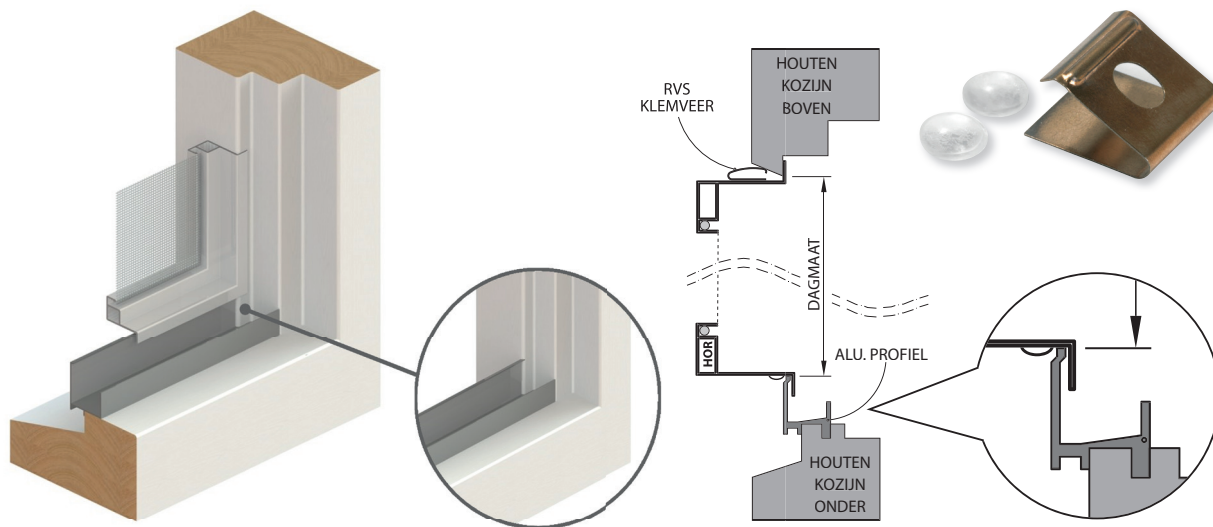


Bevestiging kozijntypes

Hout | Type 3

Houten kozijn met aluminium lekdorpel gelijk met het kozijn

- Geschikt voor houten kozijnen met een aluminium lekdorpel die **tussen** de kozijnstijlen loopt. De gehele kozijnstijl (links en rechts) is hierbij zichtbaar.
- Meten vanaf de lekdorpel.
- Bevestiging met RVS klemveren en druppels.

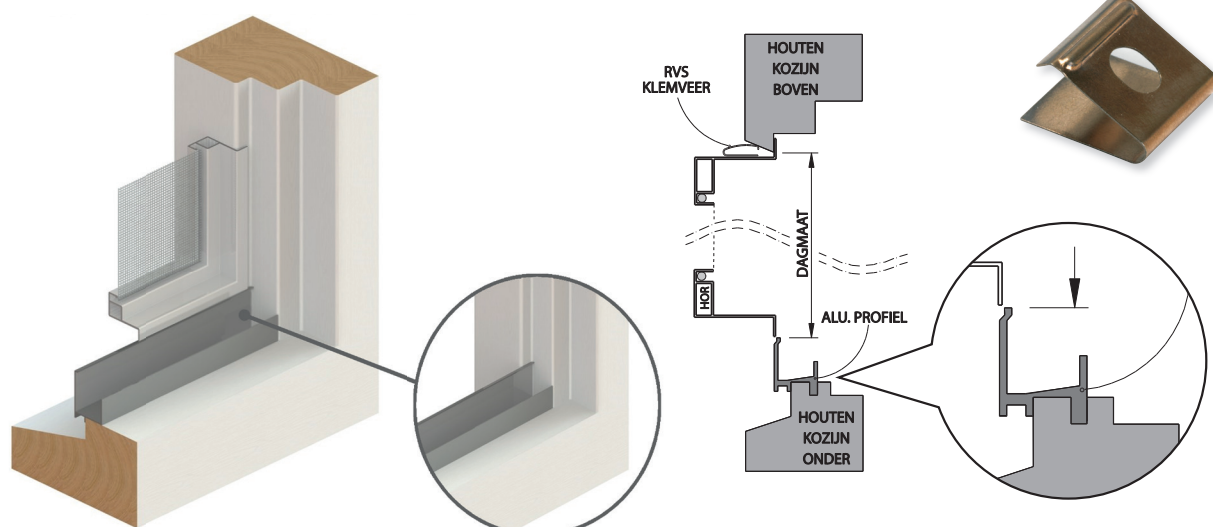


Hout | Type 4

Houten kozijn met aluminium lekdorpel ongelijk met het kozijn

- Geschikt voor houten kozijnen met een aluminium lekdorpel die **voor** de kozijnstijlen loopt. De kozijnstijl verdwijnt hierbij achter de aluminium lekdorpel.
- Meten vanaf de lekdorpel.
- Bevestiging met RVS klemveren.

Let op! De flens wordt bij montage boven op de aluminium lekdorpel geplaatst.

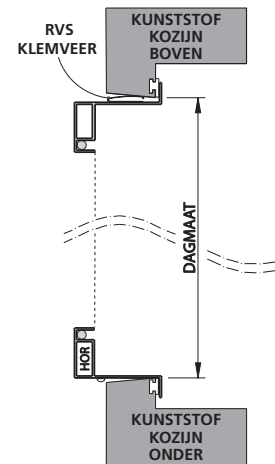



RAMEN

Kunststof | Type 3

Kunststof verdiept, vlak kozijn

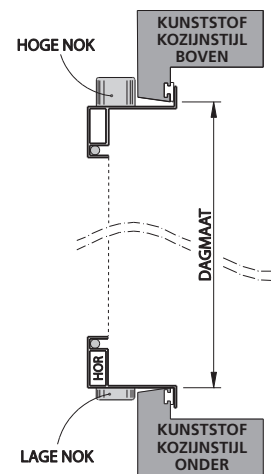
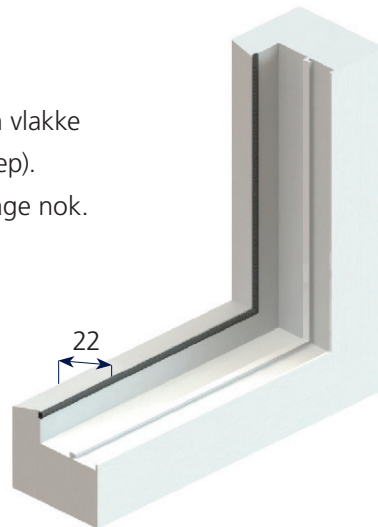
- Geschikt voor kunststof kozijnen met een verdiept (recht) kozijn.
- Bevestiging met RVS klemveren.



Kunststof | Type 3A

Kunststof ondiep, vlak kozijn

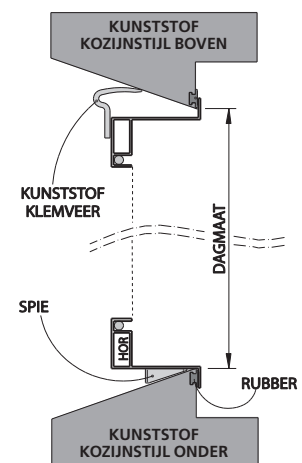
- Geschikt voor kunststof kozijnen met een vlakke ondiepe buitenrand (maximaal 22 mm diep).
- Bevestiging met een kunststof hoge en lage nok.



Kunststof | Type 3B

Kunststof verdiept, schuin kozijn

- Ook wel een renovatiekozijn genoemd.
- Te herkennen aan een diep en schuin lopend kozijn.
- Bevestiging met kunststof hoge en lage nok.

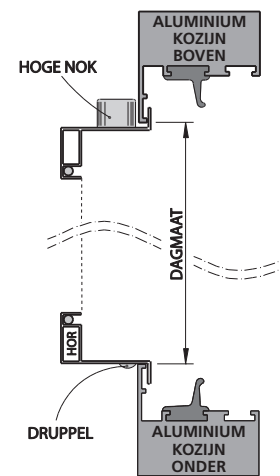


INZETHOR **BASIC**

Aluminium | Type 5

Aluminium ondiep, vlak kozijn

- Geschikt voor kunststof kozijnen
- Bevestiging met een nok aan de bovenzijde van de hor en een anti slip druppel aan de onderzijde



Om de hor bij een montage in het kozijn passend te maken, krijgt de productmaat een reductie. Deze reductie wordt automatisch toegepast en hoeft daarom niet meegenomen te worden bij het berekenen van de productmaat. De reductie is als volgt:

Kozijn type	Breedte in mm	Hoogte in mm
Type 3	-2	-4
Type 3A	-2	-4
Type 3B	-2	-4
Type 4*	-2	-13
Type 5	-2	-2

* De flens moet geplaatst worden op de lekdorpel, hierdoor krijgt de hor een grotere reductie.



Bekijk de handleiding via de QRcode.